

Język polski 05.11

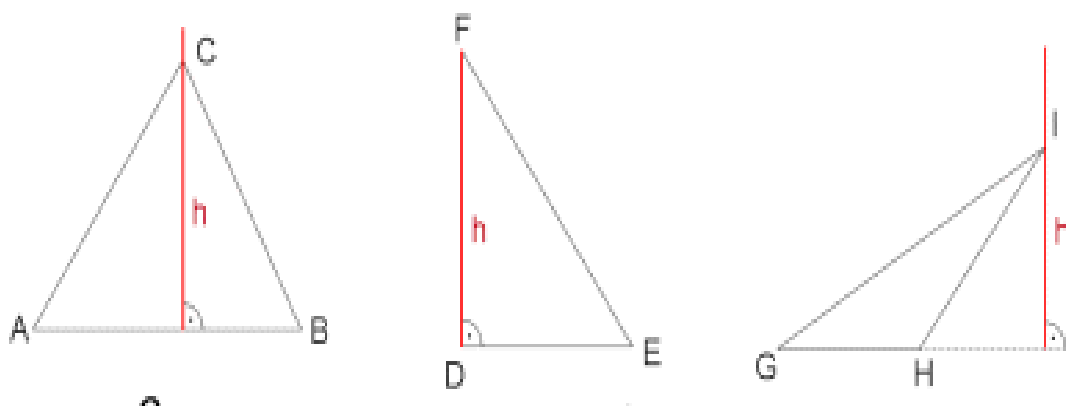
Temat: Jak używać rzeczowników o nietypowej odmianie?

1. Przepisz temat do zeszytu.
2. Otwórz podręcznik na str. 77-78, przeczytaj informacje dotyczące rzeczownika.
3. Przepisz do zeszytu tabelkę ze str. 77 – nieregularna odmiana przez przypadki.
4. Pod tabelą wykonaj pisemnie w zeszycie Ćw.2/str.78 (podręcznik).

6. Matematyka

Klasa V SP

TEMAT: WYSOKOŚĆ TRÓJKĄTA

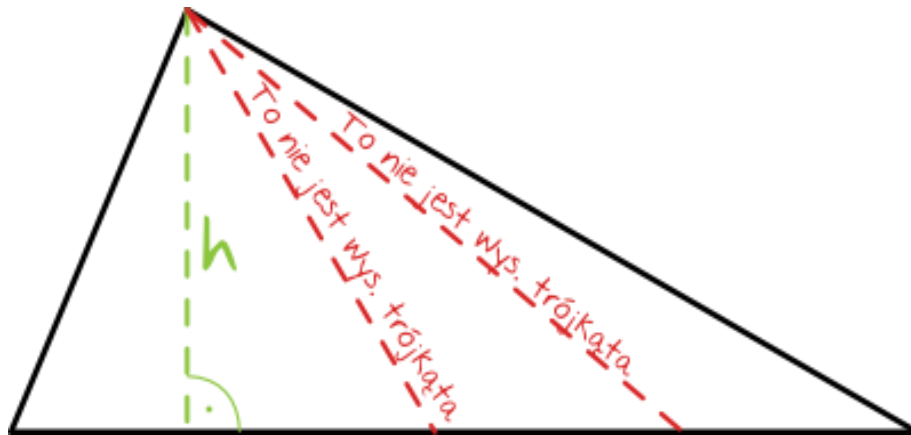


Zaznaczone odcinki o długości h są wysokościami trójkątów.

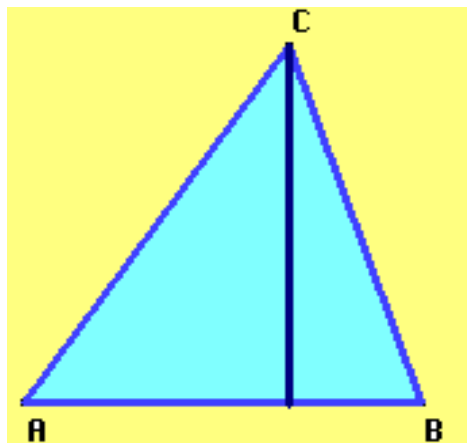
Definicja

Wysokość trójkąta to odcinek łączący wierzchołek trójkąta z przeciwległym bokiem lub jego przedłużeniem. Odcinek ten jest prostopadły do tego boku lub jego przedłużenia.

Najczęściej rysujemy wysokość, która "opada" na podstawę trójkąta.

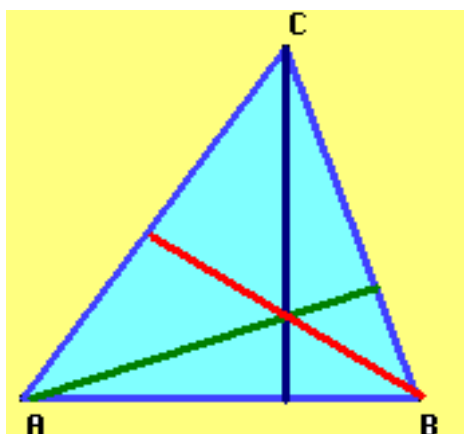


W każdym trójkącie można poprowadzić 3 różne wysokości.



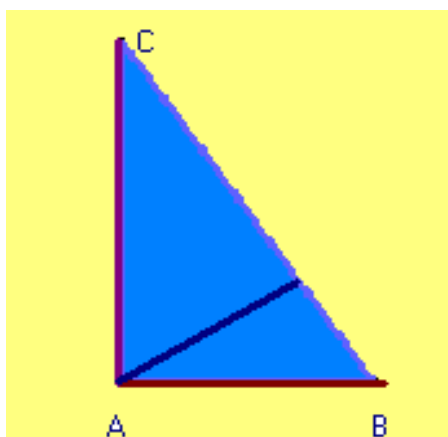
Wysokość trójkąta to odcinek łączący wierzchołek trójkąta z przeciwległym bokiem i do niego prostopadły.

Każdy trójkąt ma trzy wierzchołki, a więc można narysować trzy wysokości.



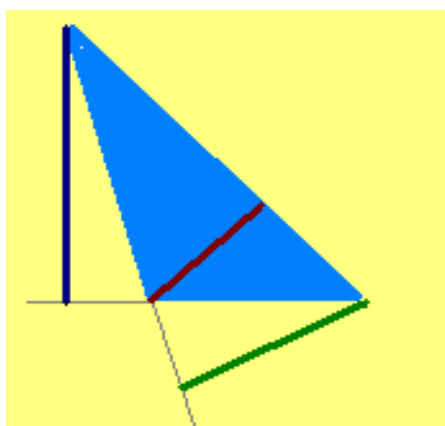
W trójkącie ostrokątnym wysokości:

- leżą wewnątrz trójkąta,
- przecinają się w jednym punkcie leżącym wewnątrz trójkąta



W trójkącie prostokątnym:

- przyprostokątne są jednocześnie wysokościami tego trójkąta,
- punktem wspólnym wysokości jest wierzchołek kąta prostego tego trójkąt



W trójkącie rozwartokątnym wysokości:

- poprowadzone z wierzchołków kątów ostrych leżą na zewnątrz trójkąta,
- nie mają punktu wspólnego, a ich przedłużenia przecinają się w punkcie leżącym poza tym trójkątem.

J.ANGIELSKI

Lesson

Subject: Określenia czasu

1. Podaj znaczenie w j. polskim

- yesterday –
- today -
- tomorrow –
- week -
- month-
- year-
- century-
- hour-
- quarter-
- minute-
- second-
- two days ago-
- in two days
- weekend-

2. Podręcznik str 35, przeczytaj historyjkę.

3. Odpowiedz na pytanie Why is the jungle dangerous?

Religia ks. Radosław Belling

- r.belling@zss1.edu.gdansk.pl tel. 577 356 958 kontakt dla rodziców / opiekunów

Lekcja religii 19 i 20 dla klasy: 4A, 5A, 6A na czwartek 5 11 2020

Lekcja bez zadania domowego.

Temat: Uczynki miłosierne względem duszy i ciała. ☺

Witajcie dzisiaj przypomnimy sobie uczynki miłosierne względem duszy i ciała.

Najpierw obejrzyj katechezę - film pod tym linkiem poniżej
<https://www.youtube.com/watch?v=JAFHBTWTAkQ>

Teraz powtórz sobie jeszcze raz głośno → **Uczynki miłosierne względem duszy i ciała:**

1. Grzeszących upominać
2. Nieumiejętnych pouczać
3. Wątpiącym dobrze radzić
4. Strapionych pocieszać
5. Krzywdy cierpliwie znosić
6. Urazy chętnie darować
7. Modlić się za żywych i umarłych

Uczynki miłosierne względem duszy:

1. Grzeszących upominać
2. Nieumiejętnych pouczać
3. Wątpiącym dobrze radzić
4. Strapionych pocieszać

5. Krzywdy cierpliwie znosić

6. Urazy chętnie darować

7. Modlić się za żywych i umarłych

Tyle na dziś! Kończymy!!! POZDRAWIAM!

Szczęść Boże trzymajcie się zdrowo. Pamiętajcie - Witamina D3+K2+Magnez daje nam odporność. Ks. Radosław Belling