

JĘZYK ANGIELSKI

LESSON

SUBJECT: INDEPENDENCE DAY

Popatrz na przymiotniki w ramce. PODAJ ICH ZNACZENIE I Wybierz dwa, które twoim zadaniem najlepiej określają cechy Polaków.

Uzupełnij nimi zdanie poniżej.


Bossy-
Brave-
Confident-
Friendly-
Generous-
hard-working-
helpful-
intelligent-
intolerant-
kind-
lazy-
mean-
nervous-
patient-
proud-
punctual-
rude-
selfish-
serious-
sociable-
strong-
talkative-
unpunctual-

Polish people are _____ and _____ .

Temat: Pisownia wyrazów z ę i ą w zakończeniu-ćwiczenia.

1. Przepisz temat do zeszytu.
2. Otwórz podręcznik na str. 86-87, przeczytaj zamieszczony tekst oraz obejrzyj ilustracje.
3. Wykonaj pisemnie w zeszycie zad. 2 / str. 86 oraz zad. 3 / str. 87

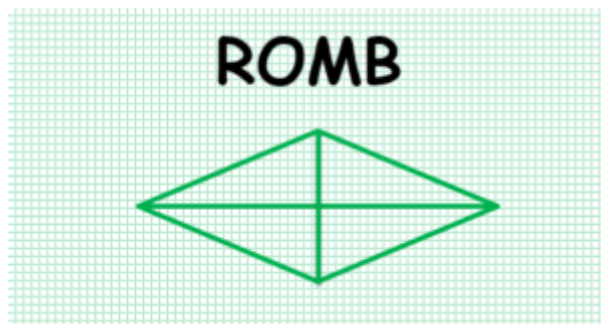
Temat: Równoległoboki



Czworokąt, którego przeciwległe boki są parami równe i równoległe.

WŁASNOŚCI RÓWNOLEGŁOBOKU (tego na rysunku powyżej):

- ma 2 pary boków równych i równoległych,
- ma 2 pary równych kątów,
- suma sąsiednich kątów wynosi 180 stopni,
- kąty naprzeciwległe są parami równe,
- nie ma osi symetrii,
- ma dwie różne przekątne, które dzielą się na połowy.



Czworokąt, który ma wszystkie równe boki.

WŁASNOŚCI ROMBU (tego na rysunku powyżej) :

- ma 4 boki równej długości,
- ma 2 pary równych kątów,
- suma sąsiednich kątów wynosi 180 stopni,
- kąty naprzeciwległe są parami równe,
- ma 2 osie symetrii,
- ma 2 różne przekątne, które dzielą się na połowy i przecinają się pod kątem prostym.

Informatyka

T: Wstawianie rysunku do dokumentu tekstowego

Polecenie:

Uwaga informatyka jest realizowana na teams zgodnie z planem lekcji.

Praca wykonywana na lekcji - tematyka związana ze zbliżającym się świętem Niepodległości.

Polecenia:

1. W programie Word – skopiuj pierwszą zwrotkę Hymnu (będziemy formatować na lekcji) i zapisz do swojego folderu na pulpicie.
2. W programie Paint wykonaj rysunek flagi Polskiej i zapisz go do folderu na pulpicie.

10.11.2020

Klasa V(Jacek, Fabian, Karolina)

Etyka

Moje mocne i słabe strony.

Materiał filmowy

<https://www.youtube.com/watch?v=wKdGMIivbm8>

<https://www.youtube.com/watch?v=GutSBEon4gE>

Wpisz w okienka twoje mocne i słabe strony. Prześlij kartę do 16.XI.2020

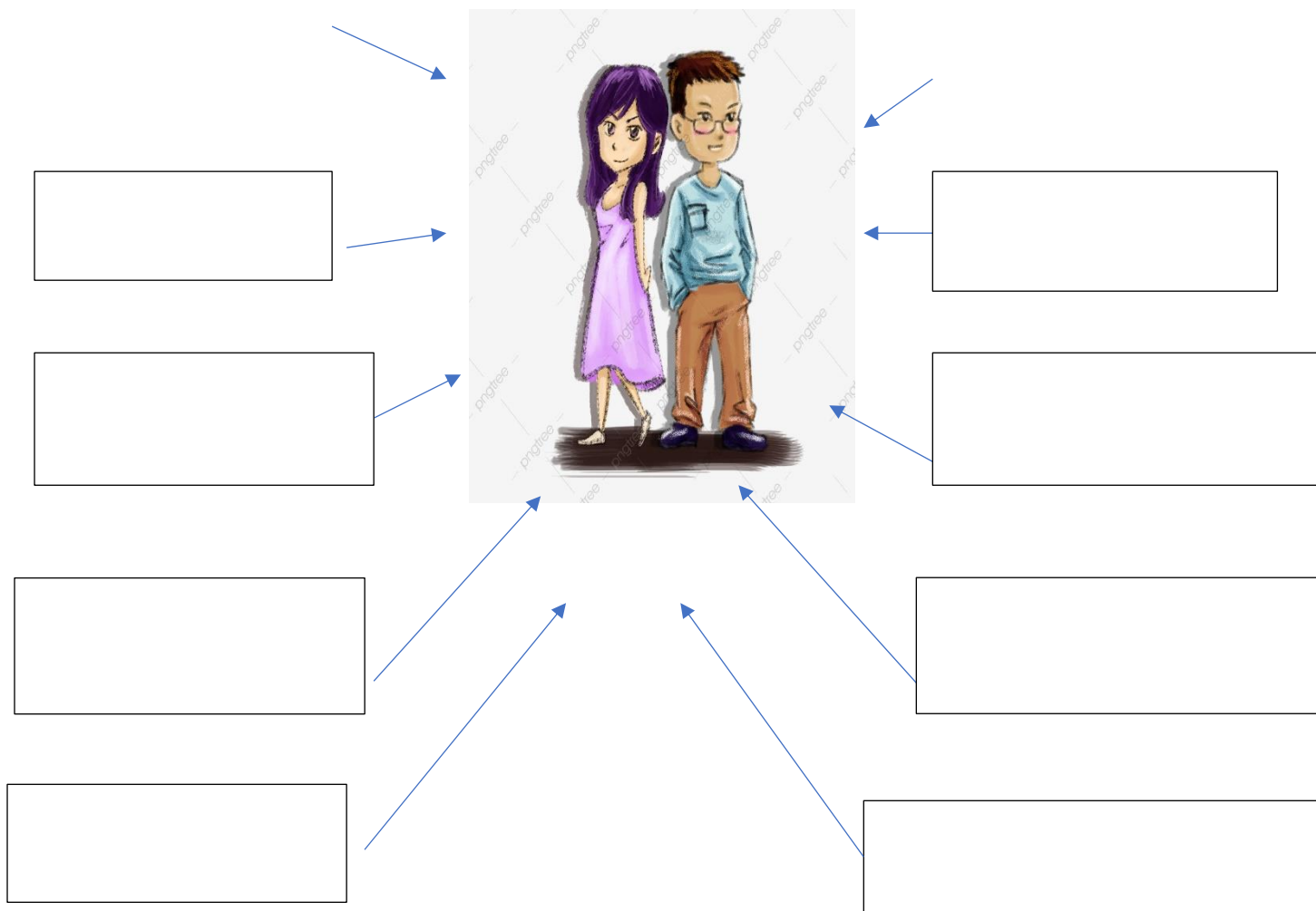
Karta pracy

Moje mocne strony

zalety

Moje słabe strony

wady



Zagadnienia z wychowania fizycznego dla uczniów klasy IV i V
szkoły podstawowej

Prowadząca: Joanna Jankowska Polecenia wysyłamy na adres :
j.jankowska@zss1.edu.gdansk.pl

Data	Temat	Zadania dla ucznia	Linki Uwagi Praca domowa
10.11 .2020	Gimnastyka . Lekcja gimnastyki inspirowana pomysłami uczniów	Wykonaj ćwiczenia z https://youtu.be/WbMKgaPPAs0 lub wykonaj 10 ćwiczeń przygotowanych przez ucznia	

10.11 .2020	Piłka Koszykowa Doskonalenie poznanych elementów gry	Koszykówka – dyscyplina sportu drużynowego, w której dwie pięcioosobowe drużyny grają przeciwko sobie próbując zdobyć jak największą liczbę punktów wrzucając piłkę do kosza drużyny przeciwnej. Za datę powstania koszykówki uznaje się 21 grudnia 1891 roku, a za jej twórcę – Jamesa Naismitha.	
----------------	---	---	--

Wszystkie zadania możesz wykonać w formie elektronicznej i wysłać
na adres mailowy wychowawcy lub mój –
j.jankowska@zss1.edu.gdansk.pl